

## MANUALE

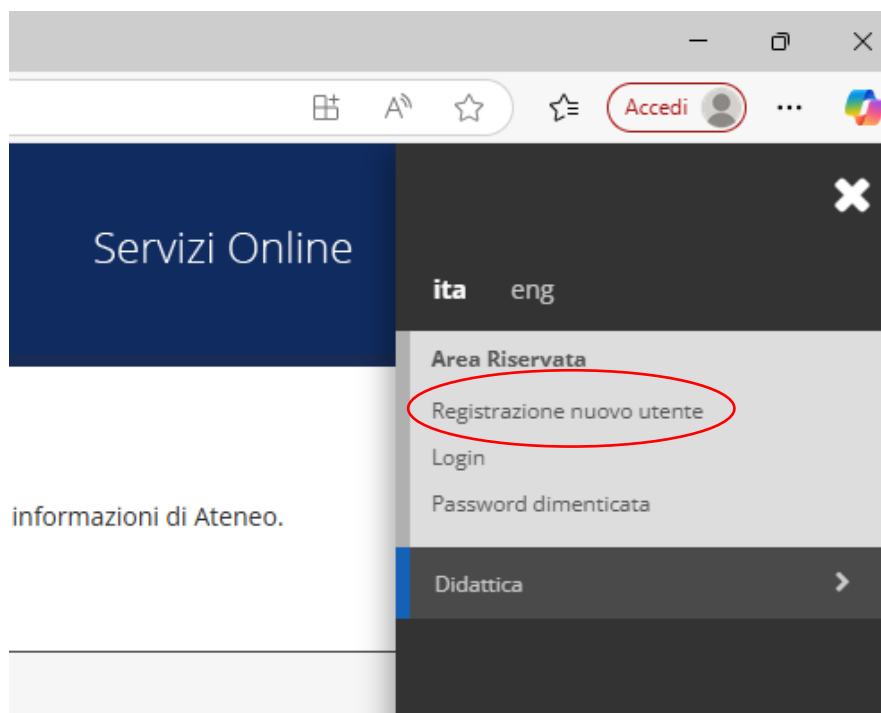
### PRESENTAZIONE DOMANDA DI AMMISSIONE

La domanda di ammissione al Master va presentata utilizzando la seguente procedura online.

#### **1) REGISTRAZIONE ALLA PIATTAFORMA ONLINE**

Accedere al link <https://didattica.unicampus.it/didattica/Root.do> e, dal **MENU** in alto a destra, cliccare su “**Registrazione nuovo utente**” poi su “**Registrazione Web**” ed inserire i dati richiesti.

È importante indicare il proprio **indirizzo email** e il **numero di cellulare**.




Dopo aver inserito i dati richiesti, procedere con l'autenticazione inserendo il nome utente (generato automaticamente dalla piattaforma) e la password scelta. Si consiglia di scaricare il promemoria (cliccando su "Stampa promemoria") prima di procedere con l'autenticazione.

Registrazione: Registrazione conclusa

Sono state inserite tutte le informazioni richieste. Per entrare nella nuova Area Personale è necessario eseguire l'operazione di Login inserendo, quando richiesto, le chiavi d'accesso riportate sotto. Per i successivi accessi è necessario effettuare l'operazione di login e usare username e password. Si consiglia di trascrivere queste informazioni in modo sicuro, per gli accessi futuri.

Credenziali	
Nome	ARIANNA
Cognome	
E-mail	
Nome Utente	
Password	

 Le chiavi d'accesso sono state inviate correttamente per posta elettronica all'indirizzo da lei inserito.

[Procedi con l'autenticazione](#)

[Stampa promemoria](#)

[Esci](#)

Una volta effettuato il login, procedere con il rilascio dei consensi, cliccando su "**Richiesta consensi**" (accettazione informativa privacy).



Cliccare su **“Iscrizione concorsi”** in basso alla pagina.

Selezionare tipologia titolo e tipologia corso. Selezionare il Master. Selezionare il Concorso (titolo del Master).

Successivamente, indicare la preferenza dal menu a tendina tra DISCENTE e UDITORE.



## Preferenze

Esprimere le preferenze relative al concorso di ammissione scelto.


Scelta delle preferenze


**Preferenza:\*** -


Indietro **Avanti**

- 
- MCMS056 - MASTER IN PARODONTOLOGIA CLINICA, PDSU-2026 - DISCENTE**
- MCMS056 - MASTER IN PARODONTOLOGIA CLINICA, PDSU-2026 - UDITORE

Alla schermata sotto riportata non è richiesto di inserire alcun dato - Cliccare su “Avanti”:

**UCBM**  
UNIVERSITA' CAMPUS BIO-MEDICO DI ROMA

Servizi Online   
MENU





### Scelta categoria amministrativa ed ausili di invalidità

Scegliere la propria categoria amministrativa, valida per lo svolgimento del concorso di ammissione al quale ci si sta iscrivendo, ed eventualmente richiedere ausilio per invalidità.

#### Prove previste

Descrizione	Tipo	Data	Ora	Sede
I Prova orale	I prova orale			

Indietro Avanti

 **Legenda**  
★ **Dato obbligatorio**  
 **Checklist**

Completare l'inserimento del titolo di studio:

Opzione 1:

Stato blocco	Titolo	Dettagli ammessi:	Note	Stato Titolo	Azioni
<input checked="" type="checkbox"/>	Laurea Magistrale			<input type="radio"/>	<a href="#">Inserisci</a>

Opzione 2:

Stato blocco	Titolo	Dettagli ammessi:	Note	Stato Titolo	Azioni
<input checked="" type="checkbox"/>	Laurea Specialistica			<input type="radio"/>	<a href="#">Inserisci</a>

Opzione 3:

Stato blocco	Titolo	Dettagli ammessi:	Note	Stato Titolo	Azioni
<input checked="" type="checkbox"/>	Titolo straniero			<input type="radio"/>	<a href="#">Inserisci</a>

Opzione 4:

Stato blocco	Titolo	Dettagli ammessi:	Note	Stato Titolo	Azioni
<input checked="" type="checkbox"/>	Laurea			<input type="radio"/>	<a href="#">Inserisci</a>

[Indietro](#)

[Procedi](#)

**N.B. La laurea indicata all'opzione 4 si riferisce alla laurea vecchio ordinamento.**

Alla schermata “**Gestione titoli e documenti per la valutazione**”, cliccare su “**Si**” e “**Avanti**” e allegare i documenti seguenti:

- **Curriculum Vitae**

- **Documento Riconoscimento**

- **per i discenti: Dichiarazione Sostitutiva (titolo di laurea) – per gli uditori: Dichiarazione Sostitutiva (ultimo titolo)**

Per coloro che hanno conseguito un titolo straniero, allegare la documentazione di accesso richiesta per il titolo straniero.

### Gestione titoli e documenti per la valutazione

Dichiarare titoli e documenti utili alla valutazione.

Il concorso scelto prevede le seguenti tipologie di documenti e/o titoli che concorrono alla valutazione della graduatoria. Nel caso che si intende presentare borsa di studio INPS aggiungere i seguenti allegati:

1. Autocertificazione possesso requisiti - **OBBLIGATORIO**
2. Relazione amministrazione di appartenenza - **FACOLTATIVO**

Rispondere alla domanda “Vuoi allegare documenti e/o titoli alla domanda di ammissione?” **SI** e seguire la procedura indicata.

Tipo titolo	Min	Max
Autocertificazione possesso requisiti	0	1
Curriculum Vitae	1	1
Doc.accesso richiesta per tit.straniero	0	1
Documento Riconoscimento	1	1
Dichiarazione Sostitutiva	1	1
Relazione amministrazione appartenenza	0	1

Titoli dichiarati

Non è stato inserito alcun allegato.

**Vuoi allegare documenti e/o titoli alla domanda di ammissione?\***

**Si**

No

↑ Legenda

\* Dato obbligatorio

☰ Checklist

🔍 Dettaglio

📄 Modifica

🗑️ Elimina

Ripetere la procedura per ogni allegato.

Dichiarazione titolo di valutazione

Indicare i dati del titolo o del documento di valutazione.

Dettaglio titolo o documento

**Tipologia:\*** Curriculum Vitae

**Titolo:\*** cv

**Descrizione:**

**Allegato:** +Seleziona file  
cv.pdf


Indietro Avanti


Procedere con l'inserimento dei dati.

Una volta caricati gli allegati, alla domanda "Vuoi allegare documenti e/o titoli alla domanda di ammissione?" cliccare su "No" e "Avanti".

Alla schermata “Riepilogo iscrizione concorso” cliccare su “Pagamenti” in basso alla pagina.

Cliccare sulla fattura:


**UCBM**  
UNIVERSITA' CAMPUS BIO-MEDICO DI ROMA




Servizi Online   
MENU

[» Tasse](#)






## Elenco Tasse

Questa pagina visualizza la lista delle tasse e l'importo relativo.


Addebiti fatturati  


Fattura	Descrizione	Data Scadenza	Importo	Stato Pagamento	Pagamento pagoPA
<a href="#">+ 180183</a>	MASTER IN ORTODONZIA CONTEMPORANEA - MCMS055 - Master di Secondo Livello - MASTER IN ORTODONZIA CONTEMPORANEA - Tassa di iscrizione ai concorsi PL A.A. 2026/2027		 €	 non pagato	 ABILITATO

Legenda:

-  non pagato
-  pagamento in attesa
-  pagato/pagato confermato
-  abilitato il pagamento con pagoPA
-  eseguita la stampa avviso pagoPA

Procedere con il pagamento della quota di ammissione tramite il pulsante “Paga con pagoPA”:

**UCBM**  
UNIVERSITA' CAMPUS BIO-MEDICO DI ROMA


Servizi Online 

[Elenco Tasse](#) » Tasse


## Dettaglio Fattura

**Fattura 180183**

Importo	€
Modalità	Pagamento tramite pagoPA



Verrà richiesto di scegliere il Prestatore di Servizi di Pagamento (es. una banca o un altro istituto di pagamento) e relativo servizio da questo offerto (es. addebito in conto corrente, carta di credito, bollettino postale elettronico), per poi effettuare la transazione tramite il "Nodo Dei Pagamenti - SPC" gestito dall'Agenzia per l'Italia Digitale. Altre informazioni al link: [www.agid.gov.it](http://www.agid.gov.it)

 Nessuna tassa trovata.

[Indietro](#)

[Paga con pagoPA](#) [Stampa Avviso pagoPA](#)