

MANUALE

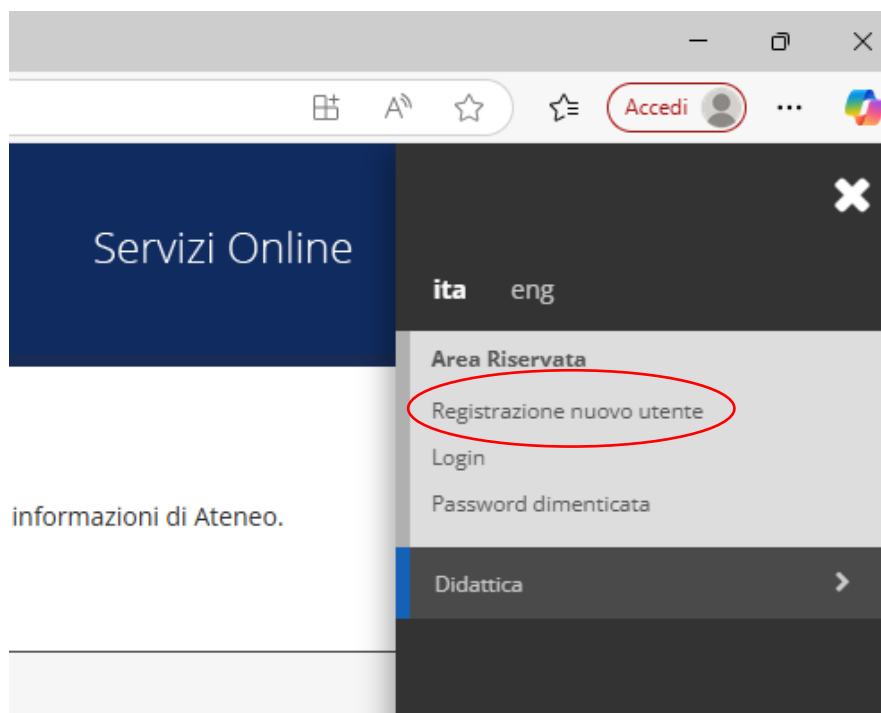
PRESENTAZIONE DOMANDA DI AMMISSIONE

La domanda di ammissione al Master va presentata utilizzando la seguente procedura online.

1) REGISTRAZIONE ALLA PIATTAFORMA ONLINE

Accedere al link <https://didattica.unicampus.it/didattica/Root.do> e, dal **MENU** in alto a destra, cliccare su “**Registrazione nuovo utente**” poi su “**Registrazione Web**” ed inserire i dati richiesti.

È importante indicare il proprio **indirizzo email** e il **numero di cellulare**.




Dopo aver inserito i dati richiesti, procedere con l'autenticazione inserendo il nome utente (generato automaticamente dalla piattaforma) e la password scelta. Si consiglia di scaricare il promemoria (cliccando su "Stampa promemoria") prima di procedere con l'autenticazione.

Registrazione: Registrazione conclusa

Sono state inserite tutte le informazioni richieste. Per entrare nella nuova Area Personale è necessario eseguire l'operazione di Login inserendo, quando richiesto, le chiavi d'accesso riportate sotto. Per i successivi accessi è necessario effettuare l'operazione di login e usare username e password. Si consiglia di trascrivere queste informazioni in modo sicuro, per gli accessi futuri.

Credenziali	
Nome	ARIANNA
Cognome	
E-mail	
Nome Utente	
Password	

 Le chiavi d'accesso sono state inviate correttamente per posta elettronica all'indirizzo da lei inserito.

[Procedi con l'autenticazione](#)

[Stampa promemoria](#)

[Esci](#)

Una volta effettuato il login, procedere con il rilascio dei consensi, cliccando su "**Richiesta consensi**" (accettazione informativa privacy).

Cliccare su **“Iscrizione concorsi”** in basso alla pagina.

Selezionare tipologia titolo e tipologia corso. Selezionare il Master. Selezionare il Concorso (titolo del Master) e cliccare su **“Avanti”**.



Lista concorsi

Selezionare il concorso al quale si intende iscriversi.

Scelta del concorso

Concorso* MASTER IN ORTODONZIA CONTEMPORANEA - MCMS055 dal 06/04/2026 al 30/10/2026 23:59

Dettaglio

[MCMS055 - MASTER IN ORTODONZIA CONTEMPORANEA](#)

Indietro

Avanti

Alla schermata sotto riportata non è richiesto di inserire alcun dato - Cliccare su “Avanti”:

Servizi OnlineMENU

☰ << ... 3 4 5 6 7 ... >>

Scelta categoria amministrativa ed ausili di invalidità

Scegliere la propria categoria amministrativa, valida per lo svolgimento del concorso di ammissione al quale ci si sta iscrivendo, ed eventualmente richiedere ausilio per invalidità.

Prove previste

Descrizione	Tipo	Data	Ora	Sede
I Prova orale	I prova orale			

Indietro Avanti

📌 Legenda

- ★ Dato obbligatorio

☰ Checklist

Completare l'inserimento del titolo di studio:

Opzione 1:

Stato blocco	Titolo	Dettagli ammessi:	Note	Stato Titolo	Azioni
✓	Laurea Magistrale			●	Inserisci

Opzione 2:

Stato blocco	Titolo	Dettagli ammessi:	Note	Stato Titolo	Azioni
✓	Laurea Specialistica			●	Inserisci

Opzione 3:

Stato blocco	Titolo	Dettagli ammessi:	Note	Stato Titolo	Azioni
✓	Titolo straniero			●	Inserisci

Opzione 4:

Stato blocco	Titolo	Dettagli ammessi:	Note	Stato Titolo	Azioni
✓	Laurea			●	Inserisci

Indietro

Procedi

N.B. Il titolo denominato "Laurea" si riferisce alla laurea vecchio ordinamento.

Alla schermata “**Gestione titoli e documenti per la valutazione**”, cliccare su “**Si**” e “**Avanti**” e allegare i documenti seguenti:

- **Curriculum Vitae**

- **Documento Riconoscimento**

- **Dichiarazione Sostitutiva (titolo di laurea)**

Per coloro che hanno conseguito un titolo straniero, allegare la documentazione di accesso richiesta per il titolo straniero.

Gestione titoli e documenti per la valutazione

Dichiarare titoli e documenti utili alla valutazione.

Il concorso scelto prevede le seguenti tipologie di documenti e/o titoli che concorrono alla valutazione della graduatoria. Nel caso che si intende presentare borsa di studio INPS aggiungere i seguenti allegati:

1. Autocertificazione possesso requisiti - **OBBLIGATORIO**
2. Relazione amministrazione di appartenenza - **FACOLTATIVO**

Rispondere alla domanda “Vuoi allegare documenti e/o titoli alla domanda di ammissione?” **SI** e seguire la procedura indicata.

Tipo titolo	Min	Max
Autocertificazione possesso requisiti	0	1
Curriculum Vitae	1	1
Doc.accesso richiesta per tit.straniero	0	1
Documento Riconoscimento	1	1
Dichiarazione Sostitutiva	1	1
Relazione amministrazione appartenenza	0	1

Titoli dichiarati

Non è stato inserito alcun allegato.

Vuoi allegare documenti e/o titoli alla domanda di ammissione?*

Si

No

↑ **Legenda**

* **Dato obbligatorio**

☰ **Checklist**

🔍 **Dettaglio**

📄 **Modifica**

🗑️ **Elimina**

Ripetere la procedura per ogni allegato.

Dichiarazione titolo di valutazione

Indicare i dati del titolo o del documento di valutazione.

Dettaglio titolo o documento

Tipologia:* Curriculum Vitae

Titolo:* cv

Descrizione:

Allegato: +Seleziona file
cv.pdf

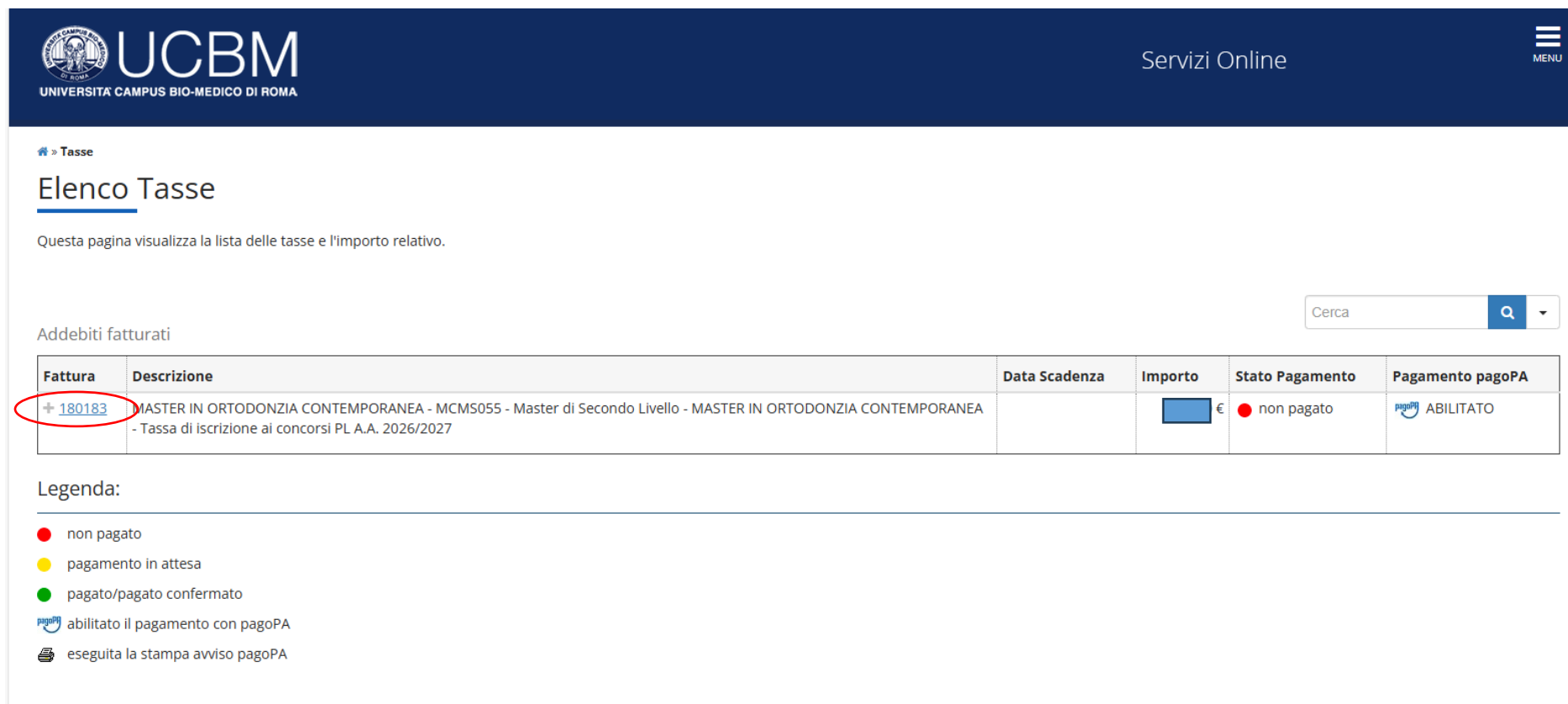
Indietro Avanti

Procedere con l'inserimento dei dati.

Una volta caricati gli allegati, alla domanda "Vuoi allegare documenti e/o titoli alla domanda di ammissione?" cliccare su "No" e "Avanti".

Alla schermata “Riepilogo iscrizione concorso” cliccare su “Pagamenti” in basso alla pagina.

Cliccare sulla fattura:



UCBM
UNIVERSITA' CAMPUS BIO-MEDICO DI ROMA

Servizi Online

MENU

» Tasse

Elenco Tasse

Questa pagina visualizza la lista delle tasse e l'importo relativo.

Addebiti fatturati

Cerca

Fattura	Descrizione	Data Scadenza	Importo	Stato Pagamento	Pagamento pagoPA
+ 180183	MASTER IN ORTODONZIA CONTEMPORANEA - MCMS055 - Master di Secondo Livello - MASTER IN ORTODONZIA CONTEMPORANEA - Tassa di iscrizione ai concorsi PL A.A. 2026/2027		€	● non pagato	ABILITATO

Legenda:

- non pagato
- pagamento in attesa
- pagato/pagato confermato
- abilitato il pagamento con pagoPA
- eseguita la stampa avviso pagoPA

Procedere con il pagamento della quota di ammissione tramite il pulsante “Paga con pagoPA”:

» [Elenco Tasse](#) » Tasse


Dettaglio Fattura

Fattura 180183

Importo	€
Modalità	Pagamento tramite pagoPA



Verrà richiesto di scegliere il Prestatore di Servizi di Pagamento (es. una banca o un altro istituto di pagamento) e relativo servizio da questo offerto (es. addebito in conto corrente, carta di credito, bollettino postale elettronico), per poi effettuare la transazione tramite il "Nodo Dei Pagamenti - SPC" gestito dall'Agenzia per l'Italia Digitale. Altre informazioni al link: www.agid.gov.it

 Nessuna tassa trovata.

Indietro

Paga con pagoPA

Stampa Avviso pagoPA